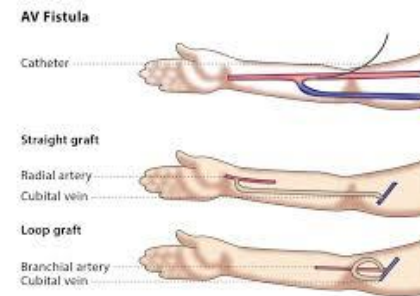


مراقبت از فیستول و شالدون

فیستول:

به پیوند و ارتباط بین شریان و ورید فیستول می گویند. این کار در اتاق عمل و طی عمل جراحی انجام می گردد فیستول باعث می گردد که رگ های سطحی برجسته گشته و عمل تزریق و سوزن زدن به آسانی انجام شود



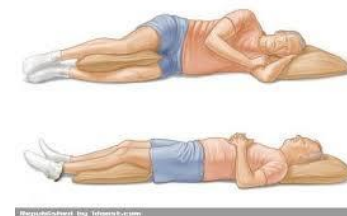
جهت آماده شدن فیستول:

دست را پایین تر از قفسه سینه قرار دهید ، خمیر یا تویی نرم را در دست گرفته و با فشار باز و بسته کنید . ۲۰ بار تکرار کرده و سپس اسراحت کنید تا ۵ بار عمل را تکرار کنید . فیستول معمولا ۶-۴ هفته پس از عمل



آماده استفاده است

۱. روی دست فیستول دار خود نخوابید .



۲. از بستن دست بند ، مچ بند ، ساعت و پوشیدن لباس با آستین تنگ روی دست فیستول دار خود بپرهیزید

۳. از حمل وسایل سنگین و ضربه به دست عمل شده جلوگیری کنید .

۴. از دست فیستول دار فشار خون گرفته نشود و بر روی آن تزریقات انجام نشود



۵. از افت فشار خون خودداری شود .

۶. قبل از هر تزریق عضو فیستول دار را با آب و صابون بشوئید .

شالدون:

شالدون یک کاتتر (لوله پلاستیکی) ۲ شاخه است که در یکی از وریدهای بزرگ بدن قرار می گیرد . و یکی از راههای موقت دستیابی عروقی جهت دیالیز است .



مراقبت از شالدون:

۱. محل ورود شالدون را از نظر خونریزی ، ترشح ، تورم کنترل کنید

۲. از شالدون جهت گرفتن نمونه خون و تزریقات وریدی استفاده نشود

۳. محل خروج شالدون هرگز نباید در آب قرار گیرد . پس از دوش گرفتن محل شالدون پانسمان شود .

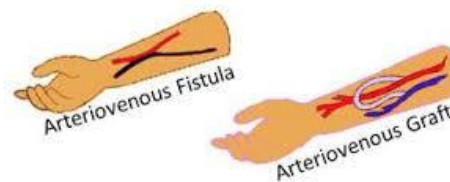
گرفت یا رگ مصنوعی:



مجتمع آموزشی و
درمانی آیت... طالقانی

واحد آموزش

در صورتی که فیستول شریانی وریدی ایجاد نشود و بیمار رگ های خوبی نداشته باشد ا گرفت استفاده می شود که لوله ای ا جنس مواد پلاستیکی قابل ارتجاع است و از این طریق بین شریان و ورید ارتباط برقرار می کنند گرفت پس از ۲-۳ هفته قابل استفاده است و بهبودی آن زمانی است که قرمزی و ورم آن برطرف شده و به راحتی قابل لمس باشد



منبع

دیالیز و مراقبتهای پرستاری (تالیف هدایت جعفری

با آرزوی سلامتی

مراقبت از فیستول و شالدون

